

山内俊哉のココに注目

本日も為替相場に果敢に挑みましょう。

ページ中段から下のデータ部は、判断に迷ったときなどにご活用いただければ幸いです。

■ 本日の戦略！

Ccy	Strategy	Entry	的中率
USDJPY	売り	109.58	70.0%
EURJPY	買い	123.44	60.0%
GBPJPY	買い	137.00	43.3%
AUDJPY	売り	76.89	46.7%
NZDJPY	売り	71.43	43.3%
CADJPY	売り	81.48	56.7%
EURUSD	買い	1.1321	43.3%
GBPUSD	買い	1.2566	30.0%
AUDUSD	買い	0.6910	60.0%
NZDUSD	買い	0.6437	60.0%

※的中率は過去 30 日間の結果です。

[ひと言コメント]

 [米ドル]

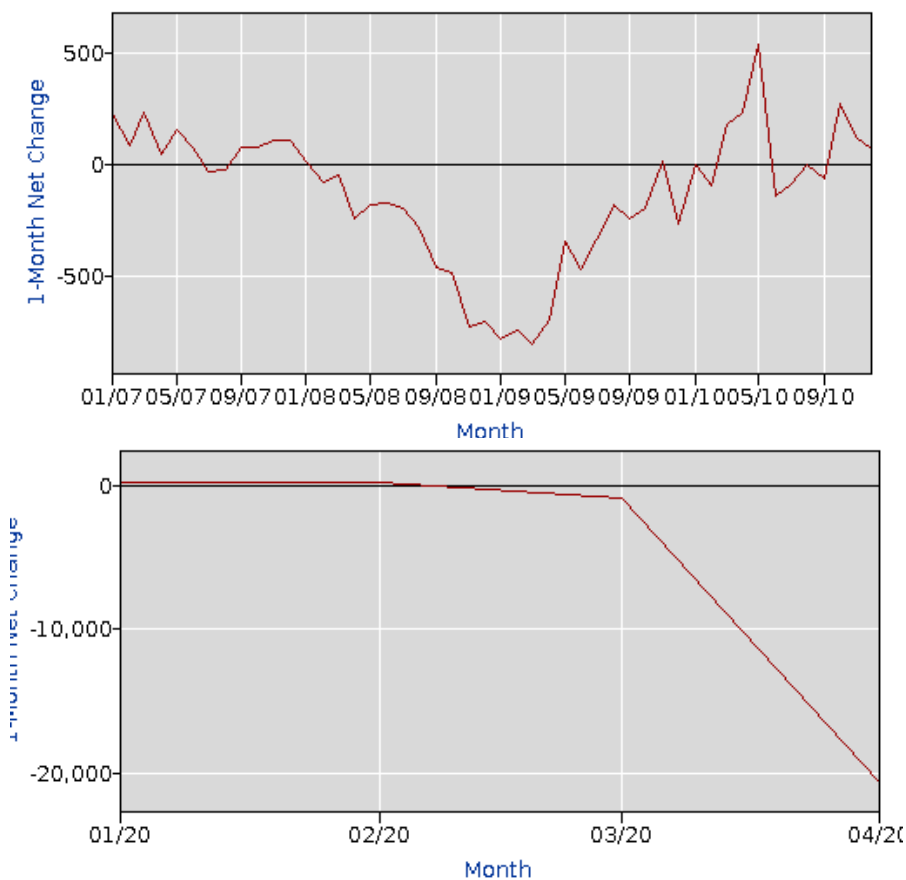
ECB によるパンデミック緊急購入プログラム(PEPP)の拡大から、市場の楽観的な心理が継続、ドル/円は 4 月以来の 109 円台まで上昇しました。市場の楽観は過度に傾いているようにも見えますが、米中対立への懸念よりは、世界経済の回復期待の方が勝っている状況が続いています。本日の米雇用統計(図表 1 参照)では、上段がリーマン・ショック前後の非農業部門雇用者数、下段が今回のコロナショック後の非農業部門雇用者数です。水曜日の ADP 雇用調査でも示されている通り、スモール、ミドルサイズのレイオフが先行して、大幅な減少となった前月に比べ、今月はラージサイズのレイオフが増加すると思われそうですが、雇用者数の減少は鈍化が示される可能性が高く、市場心理と相まって、円売りを継続させると予想しています。ただ、次週以降も経済指標は悪化を示すことが予想されるため、実体経済と乖離した市場心理が「どこまで」「いつまで」続くかは不透明です。また、週末を挟んで市場

山内俊哉のココに注目



の心理が変わることは、ままあることで、その意味ではポジション調整で週末を迎える可能性もありそうです。IMM 通貨先物の 5 月 26 日時点の円のネットロングは 35,607 枚あり、足許のドル買いで 1 万枚強は減少が予測でき、更なるポジション解消の動きからのドルの上値はそれほど望めないのではないか(110 円~111 円が限度か)と考えています。雇用統計への市場の感応度は小さくなりつつあり、これをもって 110 円乗せとなるとは考えていません。5 日移動平均線(108.66 円)付近がサポートとなりそうですが、本日のところは 110 円乗せがあれば達成感が出ると思います。

図表 1：非農業部門雇用者数



[ユーロ]

昨日の定例理事会では、7500 億ユーロに設定していたパンデミック緊急購入プログラム (PEPP) を 6000 億ユーロ拡大、市場が懸念していたジャンク級の債券購入までは踏み込みませんでした。購買担当者景気指数(PMI)などが改善していることやラガルド ECB 総裁が発言

山内俊哉のココに注目

していましたが、復興基金への期待も伴い、ユーロ圏の景気に対して、底打ちから回復期待への心理が増幅されたようです。ユーロ/ドルは3月11日以来の1.13ドル台後半、ユーロ/円も2019年5月6日以来の124円手前まで上昇しています。本日はドイツの製造業新規受注の発表がありますが、メインは米雇用統計になります。市場心理からは仮に下落したところがあれば押し目は拾われると思いますが、ここから更にユーロを積極的に買う材料が見えにくいことで、上昇スピードは鈍化するのではないかとみています。ユーロ/ドルは3月9日高値の1.15ドル手前がレジスタンスとして意識されると思われ、単純にドル/円の109円を乗じた125.35円付近がユーロ/円では上値目処となるのではないのでしょうか。

[ポンド]

英とEUの自由貿易協定(FTA)の最終ラウンドは本日で終了する見込みですが、明るいヘッドラインがないことから、合意のないままに、英政府が離脱期限を延長せず、離脱することになる可能性が高くなったと思います。通常、貿易協定は数年単位、長ければ数十年に及ぶこともあり、簡単には合意できないことで、この時点での合意は織り込まれていないといえ、英経済の悪化リスクが顕在化してくるでしょう。足許の市場心理がポンドを押し上げていますが、この週末から来週にかけてはヘッドラインに注意となりそうです。昨日自動車製造業取引業者協会(SMMT)が発表した5月の英の新車登録台数は前年同月比89%減の2万247台でした。新型コロナの影響は強いですが、経済活動を再開したとしても、落ち込みの回復までは時間がかかるかもしれません。更に、英政府が離脱期限を延長せず、離脱の準備を促した場合には企業負担が増加することになりそうです。18日には英中銀(BoE)の金融政策委員会があり、アンドリュー・ハウザー英中銀(BoE)市場部門エクゼクティブ・ディレクターは「景気後退となっても、短期的にマイナス金利は起こらないだろう」と発言していますが、市場はマイナス金利期待を抱く可能性には留意です。ポンド/ドルは4月高値(2回)の1.26ドル台前半に面を合わせています。上昇の勢いがあるため、上抜けの可能性はありますが、この付近で止められると反転の可能性があります。ポンド/円は137円台後半まで高値を伸ばしました。チャートからは昨年11月22日安値(139.30円)付近がレジスタンスとして生き視されるのではないのでしょうか。

[豪ドル]

豪の貿易収支は88億豪ドルの黒字となり、3月には及ばなかったものの過去2番目の水準となりました。引き続き鉄鉱石などの資源の輸出が好調だったようです。一方で、小売売上高は、市場予想とほぼ変わらずの前月比17.7%の減少を示しました。巣ごもり消費で家電や園芸品などが好調でしたが、全体的には外出規制などの影響を受けた形となっています。ただ、ロウ豪準備銀行(RBA)総裁やRBAの声明でも示されている通り、悪いながらも最悪ではないという状況で、世界景気の回復期待や各国の景気刺激策などへの期待感が豪ドル志向を継続させているようです。本日は特に材料らしい材料はないことで、米雇用当家が注目されます。結果、米株価が上昇となれば、豪ドルももう一段の上昇につながるでしょう。他方で、米中対立がリスク要因として残り、トランプ米大統領は新型コロナからいち早く立ち直

山内俊哉のココに注目

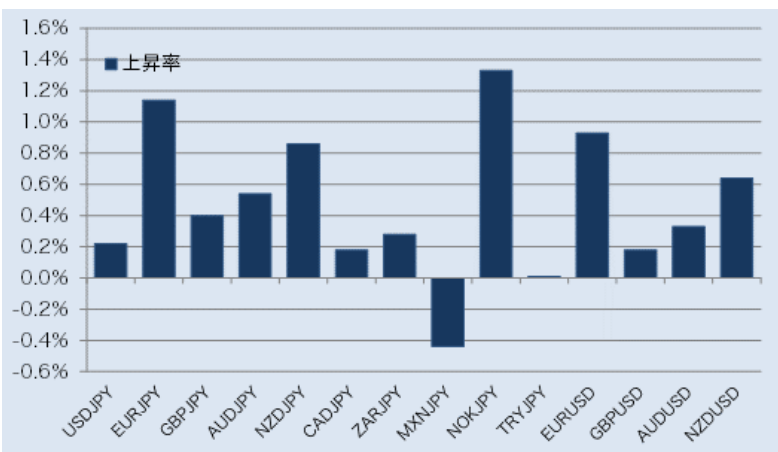
りを見せた中国が対米黒字を伸ばしたことを内心、不快に感じていることで、牽制発言などが出ることも想定されます。短期的には6連騰となっていますので、調整が入ってもおかしくはないでしょう。豪ドル/米ドルは昨年12月31日高値(0.7030ドル)、豪ドル/円は昨年12月27日高値(76.53円)付近がレジスタンスとして試されるとみています。

■変化率から見た過去3日の通貨の順位

Ccy	JPY	USD	EUR	GBP	AUD	NZD
6/2 火曜日	5	6	4	3	1	2
6/3 水曜日	6	5	2	4	3	1
6/4 木曜日	6	5	1	4	3	2

※円の"6"が2日連続の場合は"円高"、"1"が2日連続の場合は"円安"に動く可能性が高い傾向があります。

図表1: 通貨ペアの騰落率 前日比 (単位:%)



出所：上田ハーロー

山内俊哉のココに注目

■予想レンジ 08:33→NY クローズ



Ccy	予想レンジ (安 - 高)
USDJPY	108.84 ~ 109.58
EURJPY	123.44 ~ 124.88
GBPJPY	137.00 ~ 138.79
AUDJPY	75.41 ~ 76.89
NZDJPY	70.27 ~ 71.43
CADJPY	80.48 ~ 81.48
EURUSD	1.1321 ~ 1.1416
GBPUSD	1.2566 ~ 1.2685
AUDUSD	0.6910 ~ 0.7031
NZDUSD	0.6437 ~ 0.6531
ZARJPY	6.38 ~ 6.52
NOKJPY	11.60 ~ 11.82
MXNJPY	4.92 ~ 5.03
TRYJPY	16.03 ~ 16.26
USDCHF	0.9515 ~ 0.9571
EURCHF	1.0809 ~ 1.0886
GBPCHF	1.1995 ~ 1.2108
EURGBP	0.8959 ~ 0.9035
HKDJPY	14.02 ~ 14.13
SGDJPY	77.86 ~ 78.63
AUDNZD	1.0705 ~ 1.0790
CNHJPY	15.27 ~ 15.43
USDCNH	7.0845 ~ 7.1198
CHFJPY	113.94 ~ 114.92
EURAUD	1.6181 ~ 1.6410

※過去の変動率を基にボラティリティを計算して、予想レンジを算出しています。ピボットポイントと併せてご利用ください。

山内俊哉のココに注目

■ デイトレード狙い（ピボットポイント）

Ccy	LBOP	S2	S1	Pivot	R1	R2	HBOP
USDJPY	108.19	108.41	108.76	108.97	109.33	109.54	109.89
EURJPY	120.25	121.05	122.37	123.17	124.49	125.29	126.62
EURUSD	1.1066	1.1130	1.1233	1.1297	1.1400	1.1464	1.1567
AUDJPY	73.69	74.27	75.01	75.59	76.33	76.91	77.65
AUDUSD	0.6780	0.6831	0.6884	0.6935	0.6989	0.7040	0.7093
GBPJPY	134.43	135.18	136.31	137.05	138.18	138.93	140.06
GBPUSD	1.2383	1.2441	1.2516	1.2574	1.2648	1.2706	1.2781
NZDJPY	68.76	69.16	69.82	70.22	70.88	71.28	71.94
NZDUSD	0.6342	0.6372	0.6415	0.6445	0.6488	0.6518	0.6562
CADJPY	79.63	79.92	80.35	80.64	81.07	81.37	81.80
ZARJPY	6.27	6.32	6.37	6.41	6.46	6.50	6.55
NOKJPY	11.22	11.33	11.47	11.58	11.73	11.83	11.98
MXNJPY	4.80	4.86	4.89	4.95	4.99	5.05	5.08
TRYJPY	15.90	15.97	16.04	16.11	16.18	16.25	16.32
USDCHF	0.9440	0.9491	0.9520	0.9571	0.9600	0.9651	0.9680
EURCHF	1.0643	1.0692	1.0759	1.0809	1.0876	1.0926	1.0993
GBPCHF	1.1896	1.1948	1.1989	1.2040	1.2081	1.2132	1.2173
EURGBP	0.8857	0.8889	0.8941	0.8973	0.9026	0.9058	0.9111
HKDJPY	13.93	13.97	14.00	14.04	14.08	0.00	14.15
SGDJPY	76.93	77.19	77.60	77.86	78.26	0.00	78.93
AUDNZD	1.0656	1.0693	1.0713	1.0750	1.0769	SST	1.0826
CNHJPY	15.11	15.17	15.24	15.29	15.36	0.00	15.49
USDCNH	7.0621	7.0816	7.0923	7.1117	7.1224	0.0000	7.1526
CHFJPY	112.16	112.62	113.39	113.85	114.63	0.00	115.86
EURAUD	1.6072	1.6138	1.6232	1.6299	1.6392	DX	1.6553

※ ピボットポイント  ブレイクポイント(ここを抜けると戻らないといわれているポイント) 

本日の売買ポイント 

▼ピボットポイントによる売買取引例

<http://www.fxmuseum.jp/technical/pop02.html>

山内俊哉のココに注目

■ 買われすぎ、売られすぎの通貨ペア（21日乖離率、ストキャスティクス）

Ccy	Close	21MA	乖離率	ストキャスティクス （スロー）
USDJPY	109.113	107.587	1.4%	買われすぎ
EURJPY	123.699	118.029	4.8%	買われすぎ
EURUSD	1.13352	1.09680	3.3%	買われすぎ
AUDJPY	75.745	71.080	6.6%	買われすぎ
AUDUSD	0.69377	0.66032	5.1%	買われすぎ
GBPJPY	137.439	132.522	3.7%	買われすぎ
GBPUSD	1.25900	1.23124	2.3%	買われすぎ
NZDJPY	70.480	66.186	6.5%	買われすぎ
NZDUSD	0.64584	0.61501	5.0%	買われすぎ
CADJPY	80.782	77.594	4.1%	買われすぎ
ZARJPY	6.408	5.992	6.9%	買われすぎ
NOKJPY	11.618	10.796	7.6%	買われすぎ
MXNJPY	4.929	4.639	6.2%	買われすぎ
TRYJPY	16.108	15.633	3.0%	
USDCHF	0.95496	0.96730	-1.3%	売られすぎ
EURCHF	1.08266	1.06112	2.0%	買われすぎ
GBPCHF	1.20297	1.19141	1.0%	買われすぎ
EURGBP	0.89939	0.89010	1.0%	
HKDJPY	14.044	13.846	1.4%	
SGDJPY	78.001	75.989	2.6%	買われすぎ
AUDNZD	1.07321	1.07277	0.0%	
CNHJPY	15.305	15.061	1.6%	
USDCNH	7.10298	7.11909	-0.2%	売られすぎ
CHFJPY	114.168	111.146	2.7%	買われすぎ
EURAUD	1.63263	1.66026	-1.7%	売られすぎ

山内俊哉のココに注目

■中期のトレンド狙い（ゴールデンクロス、デッドクロスが出現した通貨ペア）

Ccy	クロス	並び順	トレンド
USDJPY	-	5日/21日/55日	上昇
EURJPY	-	5日/21日/55日	上昇
EURUSD	-	5日/21日/55日	上昇
AUDJPY	-	5日/21日/55日	上昇
AUDUSD	-	5日/21日/55日	上昇
GBPJPY	-	5日/55日/21日	上昇
GBPUSD	-	5日/55日/21日	上昇
NZDJPY	-	5日/21日/55日	上昇
NZDUSD	-	5日/21日/55日	上昇
CADJPY	-	5日/21日/55日	上昇
ZARJPY	-	5日/55日/21日	上昇
NOKJPY	-	5日/21日/55日	上昇
MXNJPY	-	5日/21日/55日	上昇
TRYJPY	-	5日/55日/21日	下降
USDCHF	-	55日/21日/5日	下降
EURCHF	-	5日/21日/55日	上昇
GBPCHF	-	5日/55日/21日	下降
EURGBP	-	5日/21日/55日	上昇
HKDJPY	-	5日/21日/55日	上昇
SGDJPY	-	5日/21日/55日	上昇
AUDNZD	-	5日/21日/55日	上昇
CNHJPY	-	5日/55日/21日	下降
USDCNH	-	21日/5日/55日	上昇
CHFJPY	-	5日/21日/55日	上昇
EURAUD	-	55日/21日/5日	下降

※5日と55日平滑移動平均でのゴールデンクロス / デッドクロス、5日と21日と55日の並び順、55日平滑平均のモメンタムです。

山内俊哉のココに注目

■ 上昇した、下落した通貨に注目！

順位	通貨ペア	引値	前日引値	変化率
1	NOKJPY	11.618	11.466	1.33%
2	EURJPY	123.699	122.299	1.14%
3	EURUSD	1.13352	1.12302	0.93%
4	NZDJPY	70.480	69.881	0.86%
5	CHFJPY	114.168	113.254	0.81%
6	EURGBP	0.89939	0.89286	0.73%
7	NZDUSD	0.64584	0.64174	0.64%
8	EURAUD	1.63263	1.62268	0.61%
9	AUDJPY	75.745	75.337	0.54%
10	GBPJPY	137.439	136.897	0.4%
11	AUDUSD	0.69377	0.69152	0.33%
12	EURCHF	1.08266	1.07913	0.33%
13	CNHJPY	15.305	15.257	0.31%
14	ZARJPY	6.408	6.390	0.28%
15	HKDJPY	14.044	14.012	0.23%
16	USDJPY	109.113	108.874	0.22%
17	SGDJPY	78.001	77.854	0.19%
18	GBPUSD	1.25900	1.25678	0.18%
19	CADJPY	80.782	80.636	0.18%
20	TRYJPY	16.108	16.107	0.01%
21	USDCNH	7.10298	7.11177	-0.12%
22	AUDNZD	1.07321	1.07668	-0.32%
23	GBPCHF	1.20297	1.20782	-0.4%
24	MXNJPY	4.929	4.951	-0.44%
25	USDCHF	0.95496	0.96058	-0.59%

※ 上昇した通貨ペア

下落した通貨ペア

山内俊哉のココに注目

■本日の指標発表予定

08:30 日本 4月全世帯家計調査・消費支出 y/y
14:00 日本 4月景気先行指数(CI)速報値
14:00 日本 4月景気一致指数(CI)速報値
15:00 ドイツ 4月製造業新規受注 m/m
21:30 米国 5月非農業部門雇用者数変化
21:30 米国 5月失業率
21:30 米国 5月平均時給 m/m
21:30 カナダ 5月新規雇用者数
21:30 カナダ 5月失業率
23:00 カナダ 5月Ivey購買部協会指数
04:00 米国 4月消費者信用残高(ドル)

※ご注意

本コンテンツのいかなる内容も、将来の市場環境の変動等を保証するものではありません。取引開始にあたってはリスク・取引内容などを十分ご確認の上、ご自身の判断にてお取引ください。外貨保証金取引は元本・収益を保証するものではなく、為替や金利の変動等により損失が生じることがあります。また、お客様が預託した保証金以上のお取引が可能のため、為替相場や金利の変動等により預託した保証金以上の損失が生じる可能性があります。当社が提示する為替レートおよびスワップポイントは売値と買値に差額があります。取引手数料は無料。(ただし現受渡しは10ポイント)、必要保証金は、個人25:取引の額(想定元本)の4%、個人3:取引の額(想定元本)の30%、法人One:取引の額(想定元本)に金融商品取引業等に関する内閣府令第117条第27項第1号に規定される定量的計算モデルを用いて毎週算出される為替リスク想定比率を乗じた額です。必要保証金額は一定ではなく為替レートにより変動します。ポジション形成時のレバレッジは個人25で最大25倍、個人3で最大約3.3倍、法人Oneは上記で毎週算出される為替リスク想定比率に基づいたレバレッジが最大倍率です。

上田ハーロー株式会社
登録番号:関東財務局長(金商)第249号
加入協会:(社)金融先物取引業協会(会員番号第1505号)